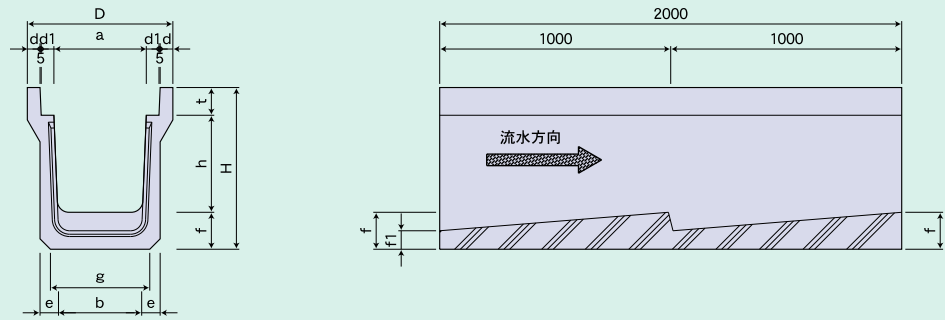


# NC減速側溝

NC減速側溝

## ●縦断面用

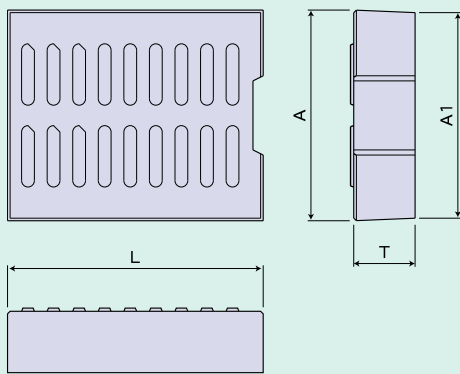


## ●寸法・重量表

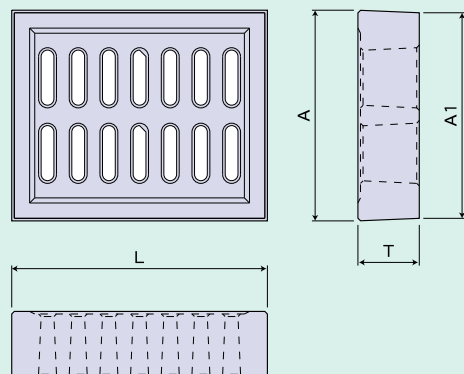
名称	タイプ	寸法(mm)												参考重量(kg)
		D	H	a	h	b	e	d	d <sub>1</sub>	t	f	f <sub>1</sub>	g	
300型	10%	520	590	300	320	270	70	50	55	120	150	70	330	520
	6%				360						110			
400型	10%	400	700	400	420	360	80	55	55	120	160	80	430	700
	6%				460						120			
500型	10%	750	820	500	520	450	90	60	60	130	170	90	540	933
	6%				560						130			

※参考重量は L=2000

## ●蓋版



## ●集水蓋



## ●寸法・重量表 (蓋版)

名称	寸法(mm)				参考重量(kg)
	A	A1	T	L	
300用	412	402	120	500	56
400用	512	502	120	500	71
500用	622	612	130	500	96

## ●寸法・重量表 (集水版)

名称	寸法(mm)				参考重量(kg)
	A	A1	T	L	
300用	412	402	120	500	41
400用	512	502	120	500	50
500用	622	612	130	500	63

## 施工状況図

