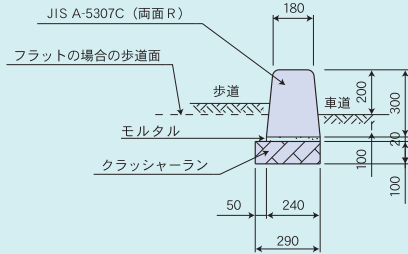
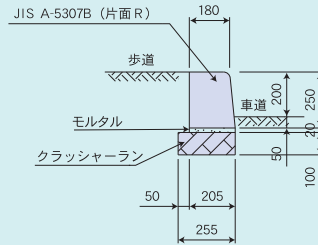


歩車道境界ブロック切り下げ基礎構造 (標準タイプ)

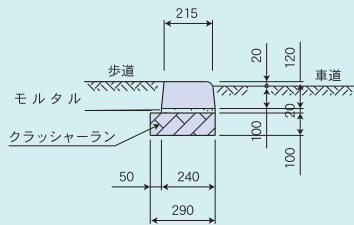
●セミフラット(フラット)型



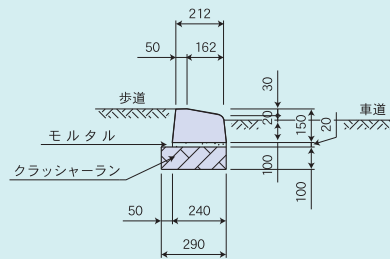
●マウンドアップ型



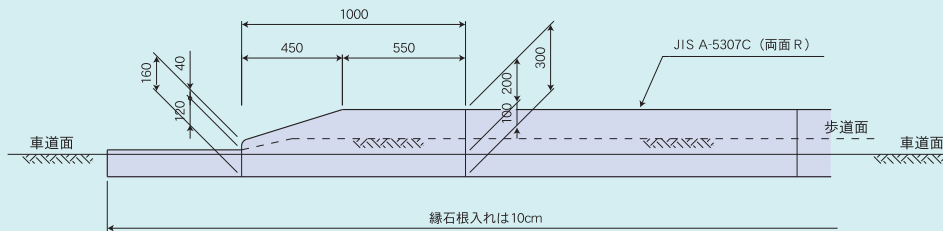
●歩道乗り入れ部



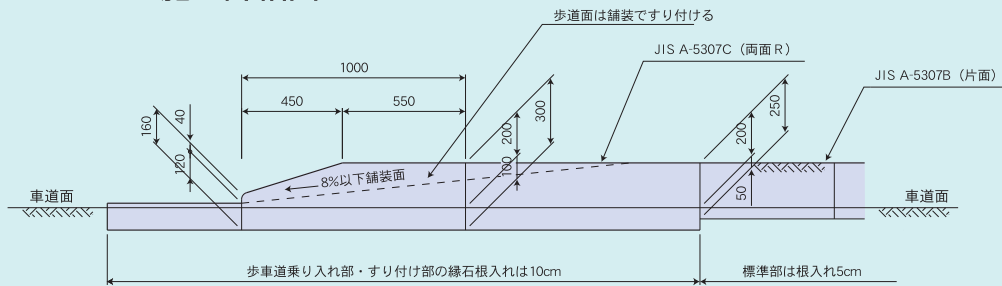
●車両乗り入れ部



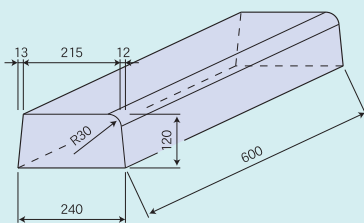
●セミフラット (フラット) 型 施工詳細図



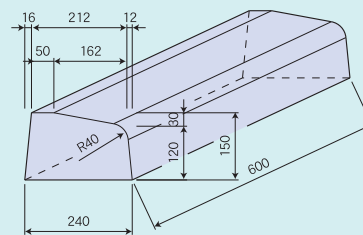
●マウンドアップ型 施工詳細図



●歩道乗り入れ(標準)



●車道乗り入れ(標準)



歩車道境界ブロック